

**ФЕДЕРАЛЬНОЕ СТАТИСТИЧЕСКОЕ НАБЛЮДЕНИЕ**

Нарушение порядка предоставления первичных статистических данных или несвоевременное предоставление этих данных,  
либо предоставление недостоверных первичных статистических данных влечет ответственность, установленную  
Кодексом Российской Федерации об административных правонарушениях

ВОЗМОЖНО ПРЕДОСТАВЛЕНИЕ В ЭЛЕКТРОННОМ ВИДЕ

СВЕДЕНИЯ О МАТЕРИАЛЬНО-ТЕХНИЧЕСКОЙ И ИНФОРМАЦИОННОЙ БАЗЕ, ФИНАНСОВО-ЭКОНОМИЧЕСКОЙ  
ДЕЯТЕЛЬНОСТИ ОБЩЕОБРАЗОВАТЕЛЬНОЙ ОРГАНИЗАЦИИ  
за 2021 год

Предоставляют:	Сроки предоставления
юридические лица, индивидуальные предприниматели, осуществляющие образовательную деятельность по образовательным программам начального общего, основного общего и среднего общего образования - Министерству просвещения Российской Федерации	20 апреля после отчетного периода

**Форма № 00-2**

Приказ Росстата:  
Об утверждении формы  
от 15.11.2021 № 804  
О внесении изменений  
(при наличии)  
от \_\_\_\_\_ № \_\_\_\_  
от \_\_\_\_\_ № \_\_\_\_

Годовая

<b>Наименование отчитывающейся организации</b> Отдел образования Администрации Шатровского муниципального округа Курганской области			
<b>Почтовый адрес</b> Курганская область Шатровский муниципальный округ село Шатрово улица Федосеева дом 53			
Код формы по ОКУД	отчитывающейся организации по ОКПО	Код	
1	2	3	4
0609564	75443979	4508010503	450801001

Вы просматриваете документ по организации Шатровский отдел образования

тип поселения    
 форма собственности    
 статус организации

1.1 [1.1.1](#) [1.2](#) [1.3](#) [1.4](#) [1.5](#) [1.6](#) [2.1](#) [2.2](#) [2.3](#) [2.4](#) [2.5](#) [2.6](#) [2.7](#) [3.1](#) [3.2](#) [3.3](#) [3.4](#) [3.5](#) [3.6](#)

Раздел 1. Имущество организации (на конец отчетного года)

1.1. Характеристика здания (зданий)

Код по ОКЕИ: единица — 642

Наименование показателей	№ строки	Оборудовано водопроводом	Оборудовано водоснабжением (канализацией)	Оборудовано центральным отоплением	Оборудовано системой видеонаблюдения	Требуется капитальный ремонт	Находится в аварийном состоянии	Имеет ограждение территории	Имеет охрану	Оборудовано автоматической пожарной сигнализацией	Имеет дымовые извещатели	Имеет пожарные краны и рукава	Оборудовано кнопкой тревожной сигнализации	Доступно для маломобильных групп населения	Всего	из гр. 16: число зданий с максимальной скоростью доступа к Интернету							
																ниже 256 Кбит/сек	256 – 511 Кбит/сек	512 – 999 Кбит/сек	1,0 – 1,9 Мбит/сек	2,0 – 29,9 Мбит/сек	30,0 – 49,9 Мбит/сек	50,0 – 99,9 Мбит/сек	100 Мбит/сек и выше
1	2	3	4	5	6	7	8	9	10	11	12	13	14	15	16	17	18	19	20	21	22	23	24
Здания организации	01	23	23	22	0	7	0	23	2	23	24	4	1	7	24	1	2	0	2	1	4	4	0
Кроме того, часть здания (помещения)	02	0	0	0	0	0	0	0	0	0	0	0	0	0	0	0	0	0	0	0	0	0	0

Справка 1.  
 Число опгнущителей (ед) (03) 231

Строка 2 - Заполняется организацией, занимающей не полностью здание. Информация о помещениях показывается по числу зданий, в которых они расположены. Если организация занимает одно или несколько помещений в одном здании, то информация по ним показывается только один раз.

## Вы просматриваете документ по организации Шатровский отдел образования

тип поселения

форма собственности

статус организации

[1.1](#) [1.1.1](#) [1.2](#) [1.3](#) [1.4](#) [1.5](#) [1.6](#) [2.1](#) [2.2](#) [2.3](#) [2.4](#) [2.5](#) [2.6](#) [2.7](#) [3.1](#) [3.2](#) [3.3](#) [3.4](#) [3.5](#) [3.6](#)

### Раздел 1. Имущество организации (на конец отчетного года)

#### 1.1.1 Характеристика материала стен здания (зданий)

Укажите в графах 5-12 по каждой из строк соответствующий код: да – 1, нет – 0

Код по ОКЕИ: год – 366

Наименование показателей	№ строки	Средний год первоначального ввода в эксплуатацию	Средний год последнего капитального ремонта	Характеристика материала стен здания							
				каменные	кирпичные	панельные	блочные	деревянные	монолитные	смешанные	из прочих стеновых материалов
1	2	3	4	5	6	7	8	9	10	11	12
Здания	1	1979	2017	0	20	0	0	2	0	2	0

## Вы просматриваете документ по организации Шатровский отдел образования

тип поселения

форма собственности

статус организации

[1.1](#) [1.1.1](#) [1.2](#) [1.3](#) [1.4](#) [1.5](#) [1.6](#) [2.1](#) [2.2](#) [2.3](#) [2.4](#) [2.5](#) [2.6](#) [2.7](#) [3.1](#) [3.2](#) [3.3](#) [3.4](#) [3.5](#) [3.6](#)

### Раздел 1. Имущество организации (на конец отчетного года)

#### 1.2. Сведения о помещениях

Код по ОКЕИ: единица — 642, место — 698

Наименование показателей	№ строки	Код: да – 1, нет – 0	
		Наличие в организации	из них (из графы 3) использование помещений (объектов) сторонних организаций (по договору аренды или другим соглашениям)
1	2	3	4
Актовый зал	1	9	0
Спортивный зал	2	11	2
Закрытый плавательный бассейн	3	0	0
Столовая или зал для приема пищи	4	11	0
Оборудованные кабинеты: основ информатики и вычислительной техники	5	11	0
физики	6	10	0
химии	7	10	0
биологии	8	7	0
географии	9	8	0
для внеурочной деятельности	10	3	0
основ безопасности и жизнедеятельности	11	6	0
иностранного языка	12	7	0
Мастерские для трудового обучения	13	9	0
Кабинет домоводства	14	6	0
Музей	15	6	0
Учебно-опытный земельный участок	16	9	0
Лекционная аудитория	17	2	0
Медицинский пункт (кабинет)	18	4	0
Логопедический пункт (кабинет)	19	2	0
Кабинет учителя-дефектолога	20	0	0
Кабинет педагога-психолога	21	1	0
Оборудованная территория для реализации раздела «Легкая атлетика» программы по физической культуре	22	5	1
Справка 2. Количество классных комнат (кабинетов) (ед)	(23)	192	
из них оборудованы: стационарными интерактивными досками (ед)	(24)	11	
мультимедийными проекторами (ед)	(25)	54	
Количество мест в кабинетах основ информатики	---	--	

## Вы просматриваете документ по организации Шатровский отдел образования

тип поселения

форма собственности

статус организации

[1.1](#) [1.1.1](#) [1.2](#) [1.3](#) [1.4](#) [1.5](#) [1.6](#) [2.1](#) [2.2](#) [2.3](#) [2.4](#) [2.5](#) [2.6](#) [2.7](#) [3.1](#) [3.2](#) [3.3](#) [3.4](#) [3.5](#) [3.6](#)

### Раздел 1. Имущество организации (на конец отчетного года)

#### 1.3. Перевозка обучающихся, проживающих в отдаленных районах

Код по ОКЕИ: единица — 642, человек — 792, место — 698

Наименование показателей	№ строки	Численность обучающихся, нуждающихся в подвозе в организацию и (или) обратно	в том числе охвачено подвозом
1	2	3	4
1–4 классы	1	109	109
5–9 классы	2	183	183
10–11 (12) классы	3	24	24
Всего (сумма строк 01–03)	4	316	316

#### Справка 3.

Число автотранспортных средств, предназначенных для перевозки обучающихся (ед)	(5)	15
в них пассажирских мест (мест)	(6)	286
Число автотранспортных средств, предназначенных для хозяйственных нужд (ед)	(7)	4

## Вы просматриваете документ по организации Шатровский отдел образования

тип поселения

форма собственности

статус организации

[1.1](#) [1.1.1](#) [1.2](#) [1.3](#) [1.4](#) [1.5](#) [1.6](#) [2.1](#) [2.2](#) [2.3](#) [2.4](#) [2.5](#) [2.6](#) [2.7](#) [3.1](#) [3.2](#) [3.3](#) [3.4](#) [3.5](#) [3.6](#)

### Раздел 1. Имущество организации (на конец отчетного года)

#### 1.4. Охват обучающихся горячим питанием

(на конец отчетного года)

Коды по ОКЕИ: место — 698, человек — 792

Наименование показателей	№ строки	Численность обучающихся, обеспеченных горячим питанием (сумма граф 5,6,7)	из гр. 3 — имеющих льготы по оплате питания	Из гр. 3 — численность обучающихся, получающих		
				только горячие завтраки	только горячие обеды	и завтраки, и обеды
01	02	03	04	05	06	07
1–4 классы	1	743	53	0	353	390
5–9 классы	2	889	224	0	533	356
10–11 (12) классы	3	122	20	0	93	29
Всего (сумма строк 01–03)	4	1754	297	0	979	775

#### Справка 4.

Число посадочных мест в столовой (зале для приема пищи) (мест)	(05)	798
в том числе в приспособленных помещениях (мест)	(06)	142

Строка 05 — Заполняют организации, имеющие столовую (зал для приема пищи), заполнившие в разделе 1.2. строку 04 графы 03, 04.

## Вы просматриваете документ по организации Шатровский отдел образования

тип поселения    
 форма собственности    
 статус организации

[1.1](#) [1.1.1](#) [1.2](#) [1.3](#) [1.4](#) [1.5](#) [1.6](#) [2.1](#) [2.2](#) [2.3](#) [2.4](#) [2.5](#) [2.6](#) [2.7](#) [3.1](#) [3.2](#) [3.3](#) [3.4](#) [3.5](#) [3.6](#)

### Раздел 1. Имущество организации (на конец отчетного года)

#### 1.5. Наличие и использование площадей

Код по ОКЕИ: квадратный метр – 055 (в целых)

Наименование показателей	№ строки	Всего (сумма граф 5,6,7,8)	в том числе площадь, сданная в аренду и (или) субаренду	Из гр. 3 площадь, по форме владения (пользования)			
				на правах собственности	в оперативном управлении	арендованная	другие формы владения
1	2	3	4	5	6	7	8
Общая площадь зданий (помещений) — всего (сумма строк 02, 04, 06,07)	1	35763	35	5585	29570	608	0
в том числе площадь по целям использования: учебная	2	16134	0	2364	13162	608	0
из нее площадь спортивных сооружений	3	3065	0	394	2063	608	0
учебно-вспомогательная	4	5750	0	493	5257	0	0
из нее площадь, занимаемая библиотекой	5	501	0	99	402	0	0
подсобная	6	7710	0	178	7532	0	0
прочих зданий (помещений)	7	6169	35	2550	3619	0	0
Общая площадь земельного участка - всего	8	518209	0	357248	31759	0	129202
из нее площадь: физкультурно-спортивной зоны	9	12460	0	340	2514	0	9606
учебно-опытного участка	10	279937	0	233624	10994	0	35319
подсобного сельского хозяйства	11	0	0	0	0	0	0

**Вы просматриваете документ по организации Шатровский отдел образования**

тип поселения    
 форма собственности    
 статус организации

[1.1](#) [1.1.1](#) [1.2](#) [1.3](#) [1.4](#) [1.5](#) [1.6](#) [2.1](#) [2.2](#) [2.3](#) [2.4](#) [2.5](#) [2.6](#) [2.7](#) [3.1](#) [3.2](#) [3.3](#) [3.4](#) [3.5](#) [3.6](#)

**Раздел 1. Имущество организации (на конец отчетного года)**

**1.6. Деятельность организации**

Наименование показателей	№ строки	Код: да – 1, нет – 0
1	2	3
Организация имеет особенности осуществляемой образовательной деятельности:	1	0
является интернатом	2	0
имеет интернат (заполняют организации, указавшие в строке 02 код «0»)	3	0
является вечерней (сменной)	4	0
имеет классы очно-заочного и заочного обучения (заполняет организация, указавшая в строке 04 код «0»)	5	0
является отдельной общеобразовательной организацией для обучающихся с ограниченными возможностями здоровья	6	0
в том числе для:	7	0
глухих	8	0
слабослышащих и позднооглохших	9	0
слепых	10	0
слабовидящих	11	0
с тяжелыми нарушениями речи	12	0
с нарушениями опорно-двигательного аппарата	13	0
с задержкой психического развития	14	0
с расстройствами аутистического спектра	15	0
со сложными дефектами	16	0
других обучающихся с ограниченными возможностями здоровья	17	0
имеет отдельные классы для обучающихся с ограниченными возможностями здоровья (заполняют организации, указавшие в строке 06 код «0»)	18	0
является организацией (учреждением):	19	0
специальным учебно-воспитательным учреждением для обучающихся с девиантным (общественно опасным) поведением	20	0
для детей дошкольного и младшего школьного возраста	21	0
для обучающихся, нуждающихся в длительном лечении	22	0
для обучающихся, нуждающихся в психолого-педагогической медицинской и социальной помощи	23	0
для детей-сирот и детей, оставшихся без попечения родителей	24	0
центром образования	25	0
создана в уголовно-исполнительной системе		
обеспечивает углубленную подготовку:		
организация с углубленным изучением отдельных предметов		
имеет отдельные классы с углубленным изучением отдельных предметов (заполняют		



**Вы просматриваете документ по организации Шатровский отдел образования**

тип поселения

форма собственности

статус организации

[1.1](#) [1.1.1](#) [1.2](#) [1.3](#) [1.4](#) [1.5](#) [1.6](#) [2.1](#) [2.2](#) [2.3](#) [2.4](#) [2.5](#) [2.6](#) [2.7](#) [3.1](#) [3.2](#) [3.3](#) [3.4](#) [3.5](#) [3.6](#)

**Раздел 2. Информационная база организации**

**2.1. Количество персональных компьютеров и информационного оборудования**

(на конец отчетного года)

Код по ОКЕИ: единица – 642

Наименование показателей	№ строки	Всего	в том числе используемых в учебных целях	
			всего	из них доступных для использования обучающимися в свободное от основных занятий время
1	2	3	4	5
Персональные компьютеры – всего	1	343	250	205
из них:				
ноутбуки и другие портативные персональные компьютеры (кроме планшетных)	2	187	102	91
планшетные компьютеры	3	6	6	6
находящиеся в составе локальных вычислительных сетей	4	74	71	70
имеющие доступ к Интернету	5	211	172	144
имеющие доступ к Интранет-порталу организации	6	5	5	4
поступившие в отчетном году	7	1	0	0
Электронные терминалы (инфоматы)	8	0		
из них с доступом к ресурсам Интернета	9	0		
Мультимедийные проекторы	10	63		
Интерактивные доски	11	12		
Принтеры	12	30		
Сканеры	13	3		
Многофункциональные устройства (МФУ, выполняющие операции печати, сканирования, копирования)	14	43		
Ксероксы	15	1		

## Вы просматриваете документ по организации Шатровский отдел образования

тип поселения

форма собственности

статус организации

[1.1](#) [1.1.1](#) [1.2](#) [1.3](#) [1.4](#) [1.5](#) [1.6](#) [2.1](#) [2.2](#) [2.3](#) [2.4](#) [2.5](#) [2.6](#) [2.7](#) [3.1](#) [3.2](#) [3.3](#) [3.4](#) [3.5](#) [3.6](#)

### Раздел 2. Информационная база организации

#### 2.2. Наличие специальных программных средств

(кроме программных средств общего назначения) (на конец отчетного года)

Код: да — 1, нет — 0

Наименование показателей	№ строки	Наличие в организации	в том числе доступно для использования обучающимися
1	2	3	4
Обучающие компьютерные программы по отдельным предметам или темам	1	7	7
Программы компьютерного тестирования	2	4	4
Электронные версии справочников, энциклопедий, словарей и т.п.	3	7	7
Электронные версии учебных пособий	4	6	6
Электронные версии учебников	5	5	5
Электронная библиотека	6	2	1
Электронный журнал, электронный дневник	7	3	0
Электронные справочно-правовые системы	8	0	0
Специальные программные средства для решения организационных, управленческих и экономических задач (без учета систем автоматизированного документооборота)	9	3	
Системы электронного документооборота	10	4	0
Средства контент-фильтрации доступа к интернету	11	10	
Другие программные средства	12	2	1

## Вы просматриваете документ по организации Шатровский отдел образования

тип поселения

форма собственности

статус организации

[1.1](#) [1.1.1](#) [1.2](#) [1.3](#) [1.4](#) [1.5](#) [1.6](#) [2.1](#) [2.2](#) [2.3](#) [2.4](#) [2.5](#) [2.6](#) [2.7](#) [3.1](#) [3.2](#) [3.3](#) [3.4](#) [3.5](#) [3.6](#)




### Раздел 2. Информационная база организации

#### 2.3. Максимальная скорость доступа к сети Интернет

(заполняют организации, имеющие доступ к сети Интернет (подраздел 2.1 стр. 05 гр. 3 > 0))

Наименование показателей	№ строки	Количество организаций по кодам скорости доступа								
		этот вид доступа не используется (код 0)	ниже 256 Кбит/сек (код 1)	256–511 Кбит/сек (код 2)	512–999 Кбит/сек (код 3)	1.0–1.9 Мбит/сек (код 4)	2.0–29.9 Мбит/сек (код 5)	30.0–49.9 Мбит/сек (код 6)	50.0–99.9 Мбит/сек (код 7)	100 и выше Мбит/сек (код 8)
1	2	3	4	5	6	7	8	9	10	11
Максимальная скорость доступа к сети Интернет	1	0	1	2	0	1	1	3	3	0
в том числе по типам доступа: максимальная скорость фиксированного проводного доступа к сети Интернет (модемное подключение через коммутируемую телефонную линию, ISDN связь, цифровая абонентская линия (например, технология xDSL), другая кабельная связь (включая выделенные линии, оптоволокно и др.)	2	0	1	2	0	1	1	3	3	0
максимальная скорость фиксированного беспроводного доступа к сети Интернет (спутниковая связь, фиксированная беспроводная связь (например, Wi-Fi, WIMAX)	3	6	0	1	0	1	1	1	1	0
максимальная скорость мобильного доступа к сети Интернет (через любое устройство: портативный компьютер или мобильный сотовый телефон и т. д.)	4	7	1	1	0	1	0	1	0	0

## Вы просматриваете документ по организации Шатровский отдел образования

тип поселения    
форма собственности    
статус организации  

[1.1](#) [1.1.1](#) [1.2](#) [1.3](#) [1.4](#) [1.5](#) [1.6](#) [2.1](#) [2.2](#) [2.3](#) [2.4](#) [2.5](#) [2.6](#) [2.7](#) [3.1](#) [3.2](#) [3.3](#) [3.4](#) [3.5](#) [3.6](#)

## Раздел 2. Информационная база организации

### 2.4. Информационная открытость организации

Наименование показателей	№ строки	Код: да — 1, нет — 0
1	2	3
Наличие фиксированной телефонной связи	1	11
Адрес электронной почты	2	11
Веб-сайт в сети Интернет	3	11
Наличие на веб-сайте информации по нормативно закреплённому перечню сведений о деятельности организации	4	11
Наличие данных об организации на официальном сайте для размещения информации о государственных и муниципальных организациях (bus.gov.ru)	5	11

Строку 05 заполняют государственные (муниципальные) образовательные организации

## Вы просматриваете документ по организации Шатровский отдел образования

тип поселения

форма собственности

статус организации

[1.1](#) [1.1.1](#) [1.2](#) [1.3](#) [1.4](#) [1.5](#) [1.6](#) [2.1](#) [2.2](#) [2.3](#) [2.4](#) **2.5** [2.6](#) [2.7](#) [3.1](#) [3.2](#) [3.3](#) [3.4](#) [3.5](#) [3.6](#)

### Раздел 2. Информационная база организации

#### 2.5. Реализация образовательных программ с применением электронного обучения, дистанционных образовательных технологий

Укажите в каждой строке по графам 3–5 соответствующий код: да – 1, нет – 0

Наименование показателей	№ строки	Реализация по образовательным программам		
		начального общего образования	основного общего образования	среднего общего образования
1	2	3	4	5
Применение электронного обучения	1	3	4	1
Применение дистанционных образовательных технологий	2	11	10	5

## Вы просматриваете документ по организации Шатровский отдел образования

тип поселения

форма собственности

статус организации

[1.1](#) [1.1.1](#) [1.2](#) [1.3](#) [1.4](#) [1.5](#) [1.6](#) [2.1](#) [2.2](#) [2.3](#) [2.4](#) [2.5](#) **2.6** [2.7](#) [3.1](#) [3.2](#) [3.3](#) [3.4](#) [3.5](#) [3.6](#)

### Раздел 2. Информационная база организации

#### 2.6. Формирование и использование библиотечного (книжного) фонда

Код по ОКЕИ: единица – 642

Наименование показателей	№ строки	Поступило экземпляров за отчетный год	Выбыло экземпляров за отчетный год	Состоит экземпляров на конец отчетного года
1	2	3	4	5
Объем фондов библиотеки – всего (сумма строк 06–09)	1	18488	1742	90668
из него:				
учебники	2	5995	1742	49734
учебные пособия	3	229	0	205
художественная литература	4	11	0	20812
справочный материал	5	20	0	1214
Из строки 01:				
печатные издания	6	18289	1742	89533
аудиовизуальные документы	7	0	0	630
документы на микроформах	8	0	0	0
электронные документы	9	199	0	505

## Вы просматриваете документ по организации Шатровский отдел образования

тип поселения

форма собственности

статус организации

[1.1](#) [1.1.1](#) [1.2](#) [1.3](#) [1.4](#) [1.5](#) [1.6](#) [2.1](#) [2.2](#) [2.3](#) [2.4](#) [2.5](#) [2.6](#) **2.7** [3.1](#) [3.2](#) [3.3](#) [3.4](#) [3.5](#) [3.6](#)

### Раздел 2. Информационная база организации

#### 2.7. Информационное обслуживание и другие характеристики библиотеки

(на конец отчетного года)

Коды по ОКЕИ: место — 698; человек — 792, единица — 642

Наименование показателей	№ строки	Всего
1	2	3
Число посадочных мест для пользователей библиотеки, мест	1	77
в том числе оснащены персональными компьютерами	2	2
из них с доступом к сети Интернет	3	2
Численность зарегистрированных пользователей библиотеки, человек	4	1441
Число посещений, человек	5	28848
Наличие электронного каталога в библиотеке (укажите соответствующий код: да — 1; нет — 0)	6	5
Количество персональных компьютеров, единиц	7	15
Наличие в библиотеке (укажите соответствующий код: да — 1; нет — 0): принтера	8	2
сканера	9	0
ксерокса	10	0
стационарной интерактивной доски	11	0
многофункционального устройства (МФУ, выполняющего операции печати, сканирования, копирования)	12	0

## Вы просматриваете документ по организации Шатровский отдел образования

тип поселения

форма собственности

статус организации

[1.1](#) [1.1.1](#) [1.2](#) [1.3](#) [1.4](#) [1.5](#) [1.6](#) [2.1](#) [2.2](#) [2.3](#) [2.4](#) [2.5](#) [2.6](#) [2.7](#) [3.1](#) [3.2](#) [3.3](#) [3.4](#) [3.5](#) [3.6](#)

### Раздел 3. Финансово-экономическая деятельность организации

#### 3.1. Распределение объема средств организации по источникам их получения и видам деятельности

Код по ОКЕИ: тысяча рублей — 384 (с одним десятичным знаком)

Наименование показателей	№ строки	Всего (сумма гр. 4, 5)	в том числе по видам деятельности	
			образовательная	прочие виды
1	2	3	4	5
Объем поступивших средств (за отчетный год) — всего (сумма строк 02, 06, 07, 08, 09)	1	215066,0	215066,0	0,0
в том числе средства: бюджетов всех уровней (субсидий) — всего (сумма строк 03–05)	2	208764,0	208764,0	0,0
в том числе бюджета: федерального	3	11271,0	11271,0	0,0
субъекта Российской Федерации	4	129135,0	129135,0	0,0
местного	5	68358,0	68358,0	0,0
организаций	6	0,0	0,0	0,0
населения	7	6302,0	6302,0	0,0
внебюджетных фондов	8	0,0	0,0	0,0
иностранных источников	9	0,0	0,0	0,0

#### Справка 5

Остаток средств:		
на начало отчетного года (тысяча рублей)	(10)	0,00
на конец отчетного года (тысяча рублей)	(11)	0,00

#### Справка 6.

Организация переведена на нормативное подушевое финансирование (код: да — 1, нет — 0)	(12)	5
---	------	---



## Вы просматриваете документ по организации Шатровский отдел образования

тип поселения    
 форма собственности    
 статус организации

[1.1](#) [1.1.1](#) [1.2](#) [1.3](#) [1.4](#) [1.5](#) [1.6](#) [2.1](#) [2.2](#) [2.3](#) [2.4](#) [2.5](#) [2.6](#) [2.7](#) [3.1](#) **3.2** [3.3](#) [3.4](#) [3.5](#) [3.6](#)

### Раздел 3. Финансово-экономическая деятельность организации

#### 3.2. Расходы организации

Код по ОКЕИ: тысяча рублей — 384 (с одним десятичным знаком)

Наименование показателей	№ строки	Всего	в том числе осуществляемые	
			за счет средств бюджетов всех уровней (субсидий)	из них (из гр. 4) — за счет средств на выполнение государственного (муниципального) задания
1	2	3	4	5
Расходы (сумма строк 02, 06, 13, 14)	1	183647,0	183647,0	0,0
в том числе:				
оплата труда и начисления на выплаты по оплате труда (сумма строк 03–05)	2	128640,0	128640,0	0,0
заработная плата	3	99667,0	99667,0	0,0
прочие выплаты	4	53,0	53,0	0,0
начисления на выплаты по оплате труда	5	28920,0	28920,0	0,0
оплата работ, услуг (сумма строк 07–12)	6	41393,0	41393,0	0,0
в том числе:				
услуги связи	7	161,0	161,0	0,0
транспортные услуги	8	4006,0	4006,0	0,0
коммунальные услуги	9	27772,0	27772,0	0,0
арендная плата за пользование имуществом	10	25,0	25,0	0,0
работы, услуги по содержанию имущества	11	6895,0	6895,0	0,0
прочие работы, услуги	12	2534,0	2534,0	0,0
социальное обеспечение	13	9115,0	9115,0	0,0
прочие расходы	14	4499,0	4499,0	0,0
Поступление нефинансовых активов (сумма строк 16–19)	15	31419,0	31419,0	0,0
в том числе:				
увеличение стоимости основных средств	16	11188,0	11188,0	0,0
увеличение стоимости нематериальных активов	17	0,0	0,0	0,0
увеличение стоимости произведенных активов	18	0,0	0,0	0,0
увеличение стоимости материальных запасов	19	20231,0	20231,0	0,0

#### Справка 7.

Наличие программы энергосбережения в организации (код: да – 1, нет – 0) (20)

2

**Вы просматриваете документ по организации Шатровский отдел образования**

тип поселения    
 форма собственности    
 статус организации

[1.1](#) [1.1.1](#) [1.2](#) [1.3](#) [1.4](#) [1.5](#) [1.6](#) [2.1](#) [2.2](#) [2.3](#) [2.4](#) [2.5](#) [2.6](#) [2.7](#) [3.1](#) [3.2](#) [3.3](#) [3.4](#) [3.5](#) [3.6](#)

**Раздел 3. Финансово-экономическая деятельность организации**

**3.3. Сведения о численности и оплате труда работников организации**

Коды по ОКЕИ: человек – 792 (с одним десятичным знаком); тысяча рублей – 384 (с одним десятичным знаком)

Наименование показателей	№ строки	Средняя численность работников, человек		Фонд начисленной заработной платы работников, тыс. руб.			Фонд начисленной заработной платы работников по источникам финансирования, тыс руб					
		списочного состава (без внешних совместителей) <sup>1</sup>	внешних совместителей <sup>2</sup>	списочного состава (без внешних совместителей)		внешних совместителей (сумма граф 11, 12 и 13)	из гр.5 списочного состава (без внешних совместителей)			из гр.7 внешних совместителей		
				Всего (сумма граф 8,9,10)	в том числе по внутреннему совместительству <sup>3</sup>		за счет средств бюджетов всех уровней (субсидий)	ОМС <sup>4</sup>	средства от приносящей доход деятельности	за счет средств бюджетов всех уровней (субсидий)	ОМС	средства от приносящей доход деятельности
1	2	3	4	5	6	7	8	9	10	11	12	13
Всего работников (сумма строк 02, 04, 07, 08)	1	289,7	4,0	102085,4	3041,1	711,1	102085,4	0,0	0,0	711,1	0,0	0,0
в том числе:												
руководящие работники	2	23,7	0,0	13344,3	3041,1	0,0	13344,3	0,0	0,0	0,0	0,0	0,0
из них директор, заместители директора	3	23,7	0,0	13344,3	3041,1	0,0	13344,3	0,0	0,0	0,0	0,0	0,0
педагогические работники	4	180,4	1,3	71894,0	0,0	205,5	71894,0	0,0	0,0	205,5	0,0	0,0
из них:												
учителя	5	147,1	1,0	60326,2	0,0	156,7	60326,2	0,0	0,0	156,7	0,0	0,0
педагоги дополнительного образования	6	0,0	0,0	0,0	0,0	0,0	0,0	0,0	0,0	0,0	0,0	0,0
учебно-вспомогательный персонал	7	20,3	0,0	4970,2	0,0	0,0	4970,2	0,0	0,0	0,0	0,0	0,0
иной персонал	8	65,3	2,7	11876,9	0,0	505,6	11876,9	0,0	0,0	505,6	0,0	0,0
Из строки 04:												
персонал, работающий в подразделениях дошкольного образования	9	38,0	0,2	9674,1	0,0	36,8	9674,1	0,0	0,0	36,8	0,0	0,0
из них воспитатели	10	24,4	0,2	6859,1	0,0	36,8	6859,1	0,0	0,0	36,8	0,0	0,0

**Справка 8.**

Организация переведена на новую (отраслевую) систему оплаты труда, ориентированную на результат (код: да – 1, нет – 0) (11) 6

<sup>1</sup> Среднесписочная численность работников.

<sup>2</sup> Исчисляется пропорционально фактически отработанному времени.

<sup>3</sup> Включая вознаграждение за работу по договорам гражданско-правового характера, заключенным работником списочного состава со своей организацией.

<sup>4</sup> Обязательное медицинское страхование.

Вы просматриваете документ по организации Шатровский отдел образования

тип поселения

форма собственности

статус организации

[1.1](#) [1.1.1](#) [1.2](#) [1.3](#) [1.4](#) [1.5](#) [1.6](#) [2.1](#) [2.2](#) [2.3](#) [2.4](#) [2.5](#) [2.6](#) [2.7](#) [3.1](#) [3.2](#) [3.3](#) [3.4](#) [3.5](#) [3.6](#)

**Раздел 3. Финансово-экономическая деятельность организации**

**3.4. Сведения о численности обучающихся в организации**

Код по ОКЕИ: человек – 792

Наименование показателей	№ строки	Численность обучающихся (на конец отчетного года)	Среднегодовая численность обучающихся (с одним десятичным знаком)
1	2	3	4
Численность обучающихся – всего (сумма строк 02–04)	1	1754	1676,9
из них:			
в 1–4 классах	2	743	711,0
в 5–9 классах	3	889	844,1
в 10–11 (12) класса	4	122	121,8
Численность воспитанников, занимающихся в дошкольных образовательных группах	5	0	0,0
Численность обучающихся в подготовительных классах	6	0	0,0

## Вы просматриваете документ по организации Шатовский отдел образования

тип поселения

форма собственности

статус организации

[1.1](#) [1.1.1](#) [1.2](#) [1.3](#) [1.4](#) [1.5](#) [1.6](#) [2.1](#) [2.2](#) [2.3](#) [2.4](#) [2.5](#) [2.6](#) [2.7](#) [3.1](#) [3.2](#) [3.3](#) [3.4](#) [3.5](#) [3.6](#)

### 3.5. Затраты на внедрение и использование цифровых технологий в отчетном году

Код по ОКЕИ: тысяча рублей – 384 (с одним десятичным знаком)

Наименование показателей	№ строки	Всего
1	2	3
Затраты на внедрение и использование цифровых технологий – всего (сумма строк 03, 12)	01	0,0
из них затраты на продукты и услуги в области информационной безопасности	02	0,0
из строки 01: Внутренние затраты на внедрение и использование цифровых технологий	03	0,0
из них: на приобретение машин и оборудования, связанных с цифровыми технологиями, а также техническое обслуживание, модернизацию, текущий и капитальный ремонт, выполненные собственными силами	04	0,0
из них на приобретение: вычислительной техники и оргтехники	05	0,0
коммуникационного оборудования	06	0,0
на приобретение программного обеспечения, адаптацию и доработку программного обеспечения, выполненные собственными силами	07	0,0
в том числе российского программного обеспечения	08	0,0
на оплату услуг электросвязи	09	0,0
в том числе на оплату доступа к Интернету	10	0,0
на приобретение цифрового контента (книги, музыкальные произведения, изображения, видео в электронном виде; цифровые модели и схемы (программы) обработки деталей и т.п.)	11	0,0
Внешние затраты на внедрение и использование цифровых технологий	12	0,0

**Вы просматриваете документ по организации Шатровский отдел образования**

тип поселения    
форма собственности    
статус организации

[1.1](#) [1.1.1](#) [1.2](#) [1.3](#) [1.4](#) [1.5](#) [1.6](#) [2.1](#) [2.2](#) [2.3](#) [2.4](#) [2.5](#) [2.6](#) [2.7](#) [3.1](#) [3.2](#) [3.3](#) [3.4](#) [3.5](#) [3.6](#)

**3.6. Источники финансирования внутренних затрат на внедрение и использование цифровых технологий**

Код по ОКЕИ: тысяча рублей – 384 (с одним десятичным знаком)

Наименование показателей	№ строки	Всего
1	2	3
Внутренние затраты на внедрение и использование цифровых технологий (сумма строк 02, 03, 04)	01	0,0
в том числе по источникам финансирования: собственные средства организации	02	0,0
средства бюджетов всех уровней	03	0,0
прочие привлеченные средства	04	0,0
из них: некоммерческих организаций	05	0,0
физических лиц	06	0,0

Должностное лицо, ответственное за предоставление первичных статистических данных

Гл. Экономист  
Должность

Ю.Ф. Вяткина  
ФИО

Подпись

83525791304  
Номер телефона

13.04.2022г.  
Дата составления

Руководитель ОО  
Администрации Шатровского Муниципального округа

Руководитель  
Должность

Норчук Ю.В.  
ФИО

Подпись

13.04.2022г.  
Дата составления